




**Assunto:** classificação, comparação, situações-problema que envolvam ações de adição e subtração.


**Objetivo:** instrumentalizar o professor para o diagnóstico da situação de seus alunos no que se refere ao domínio das habilidades abordadas e possível ação de recuperação dos alunos que não as dominarem.

### 3ª Atividade – Conversar com os professores sobre classificação com outros materiais

- Material:
  - um com figuras de macaco, leão, peixe, galinha, beija-flor, jacaré, cobra;
  - um com figuras de avião, barco, navio, helicóptero, ônibus, automóvel, bicicleta;
  - um com foto de um grupo de alunos, no qual haja crianças com óculos e crianças sem óculos;
  - dez tiras com nomes de crianças, quatro com a letra inicial A e os outros com outra inicial.
- Trabalhar de forma análoga à mostrada, fazendo conexão com outras áreas do conhecimento, usando:
  - figuras de animais para classificar (voa/não voa; vive na terra/vive na água; tem pelo/não tem pelo etc.);
  - figuras de meios de transportes (aéreo/aquático/terrestre);
  - os próprios alunos (usa óculos/não usa óculos; menino/menina);
  - fichas (cartões) com os nomes dos alunos (começa com a letra A/não começa com a letra A, por exemplo).



AULA 1



Realização

**MultiRio**

Secretaria Municipal de Educação

AULA 1



AULA 1




Realização

**MultiRio**

Secretaria Municipal de Educação

AULA 1




Realização

**MultiRio**


Secretaria Municipal de Educação

AULA 1





# AULA 1



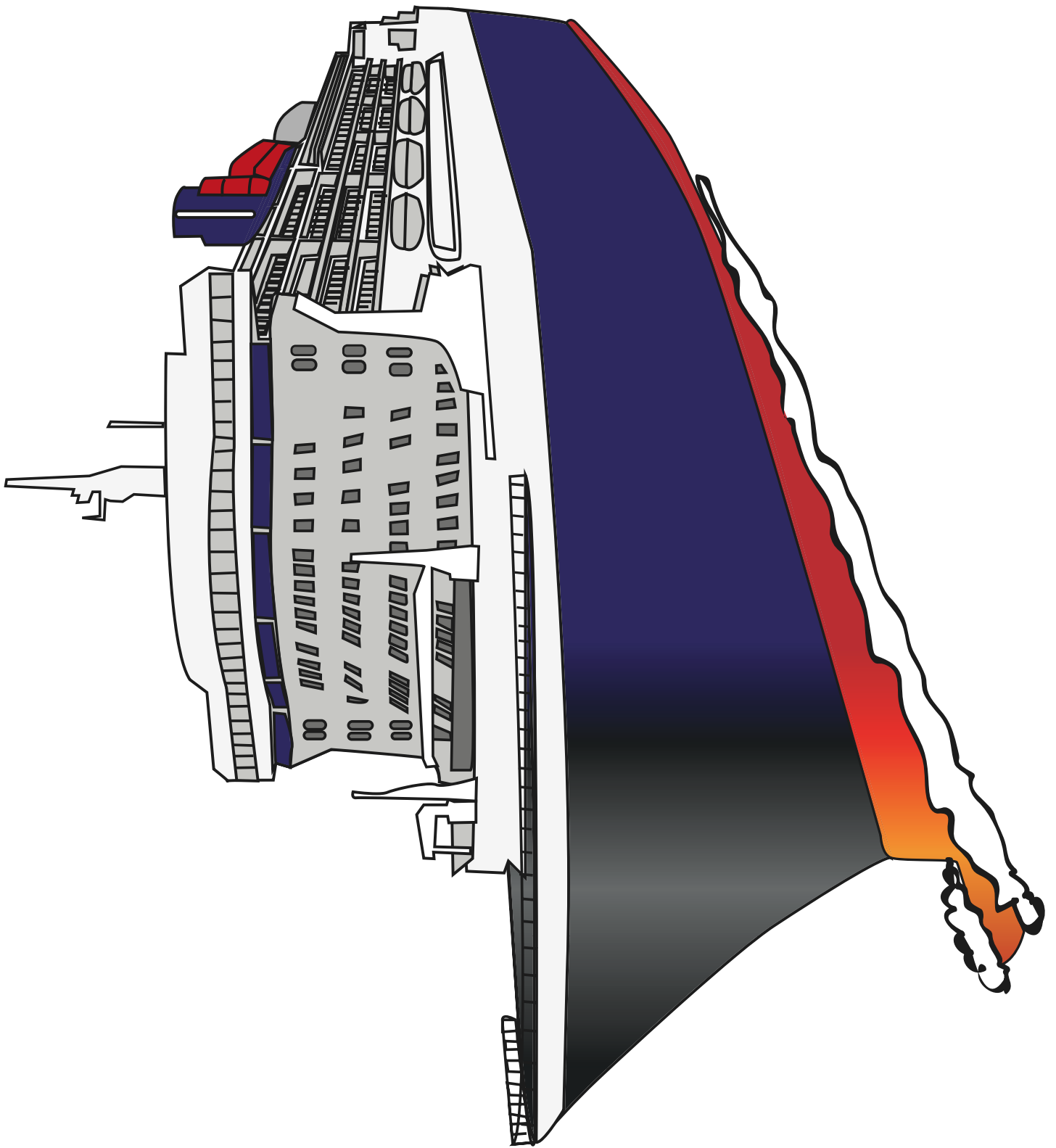
Realização

**MultiRio**

Secretaria Municipal de Educação





AULA 1





Realização



**MultiRio**

Secretaria Municipal de Educação




AULA 1





AULA 1




Realização

**MultiRio**

Secretaria Municipal de Educação

AULA 1



Realização

**MultiRio**

Secretaria Municipal de Educação